




NASHE
La qualité pour votre sécurité

LA QUALITE
POUR VOTRE SECURITE

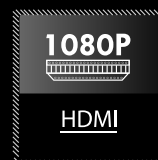
Caméra Tube Extérieur
TUBE VARI-FOCALE MOTORISÉE
HDTVI/HDCVI 2.4 MP



- 1/3" SONY
- Fonction WDR
- Vari-focale 2.8 - 12 mm motorisée
- Résolution horizontale 2.4 MP
- 4 leds ARRAY
- Portée IR 40M extérieur
50M intérieur



2.4 Mega
Pixels



1080P


HDMI



Vari-Focale



Norme IP66



IR 50M

TUBE VARI-FOCALE MOTORISÉE

HDTVI/HDCVI 2.4 MP



Matériel et composants

Capteur d'image	1/3" SONY
Lentille	Vari-focale motorisée
Angle focal	2.8 - 12 mm
Pixels effectifs	PAL:1920(H) x 1080(V)
Résolution horizontale	2.4 Megapixels
Led IR	4 Leds ARRAY

Fonctionnalités

Distance IR	40 - 50 mètres
Illumination minimum	0,1 Lux / F1.2 - 0 Lux (avec IR LED ON)
Scanning System	Progressive
Synchronous System	Internal Negative sync.
S/N Ratio	Plus de 50 dB
IR Status	Under 10 Lux by PD

IR Power On	PD AUTO Control
Controle Gain	Auto
Balance des blancs	Auto
Connectiques et environnement	
Sortie vidéo	BNC HDTVI / HDCVI / BNC Analogique
Norme	IP66
Température supportée	-10°C~ +50°C
Poids et alimentation	
Alimentation	DC12V plus ou moins 10%
Consommation	510 mA/DC 12V (IR allumés)
Dimensions	286(W) x 77(H) x 85,6(D) mm
Poids net (sans emballage)	810g
Autres	
Couleur	Gris anthracite

